

INFORME

LA JUSTICIA EN ESPAÑA

2024

Análisis de la Justicia española

El informe *La Justicia en España 2024* analiza las causas del atasco estructural de la Justicia española y propone soluciones para agilizar su funcionamiento. El estudio realiza un análisis comparativo de la congestión por comunidades autónómicas y partidos judiciales del último lustro (2018-23).

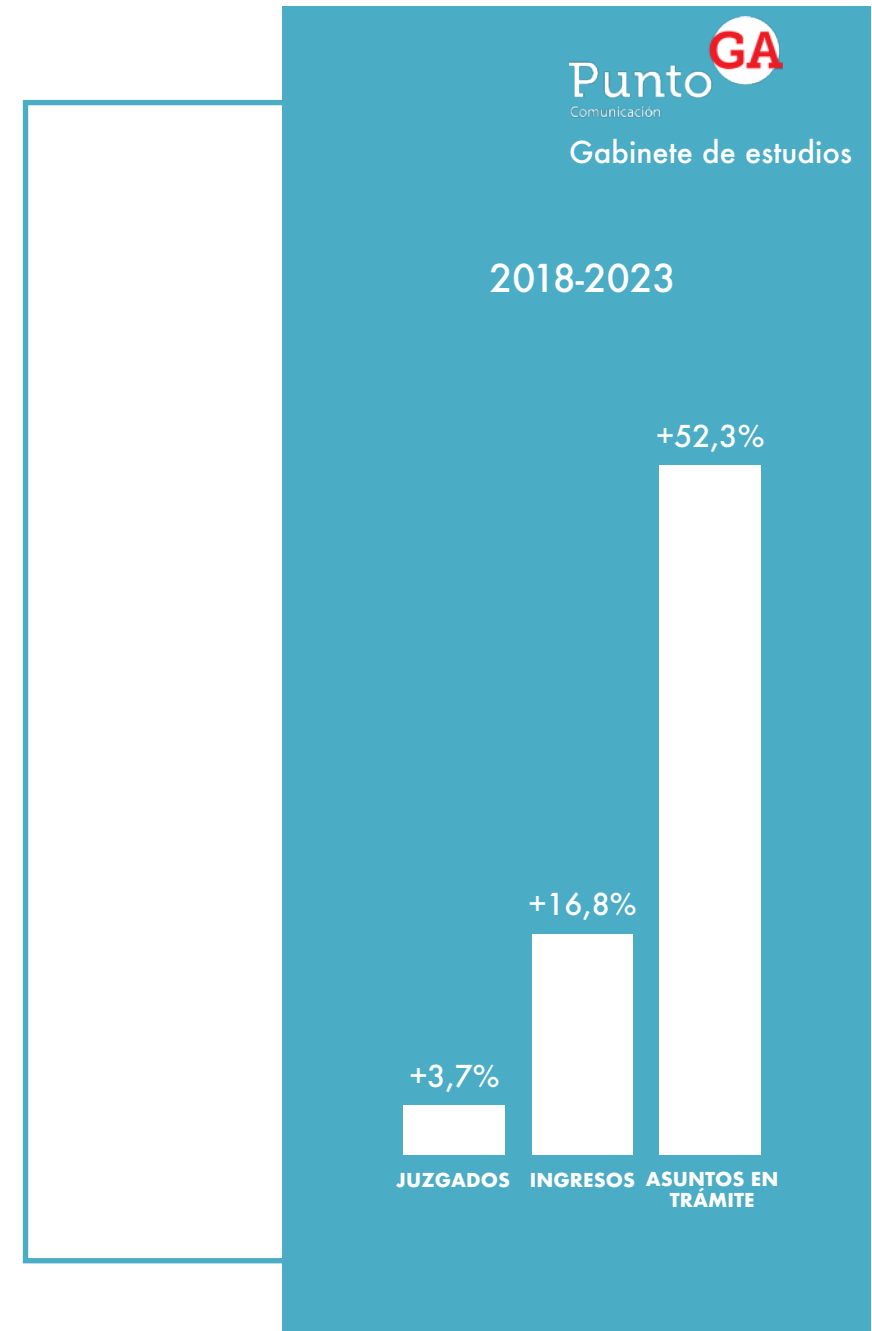
El trabajo incluye una comparativa internacional y se detiene en el modelo portugués. La elevación de competencias de los solicitadores lusos ha permitido reducir el atasco en Portugal en un 60% en 20 años, lo contrario de lo que sucede en España.

Datos:

Consejo General del Poder Judicial (CGPJ)
Consejo General de Procuradores de España (CGPE)

Autores:

Punto GA Comunicación
Gabinete de estudios



Índice

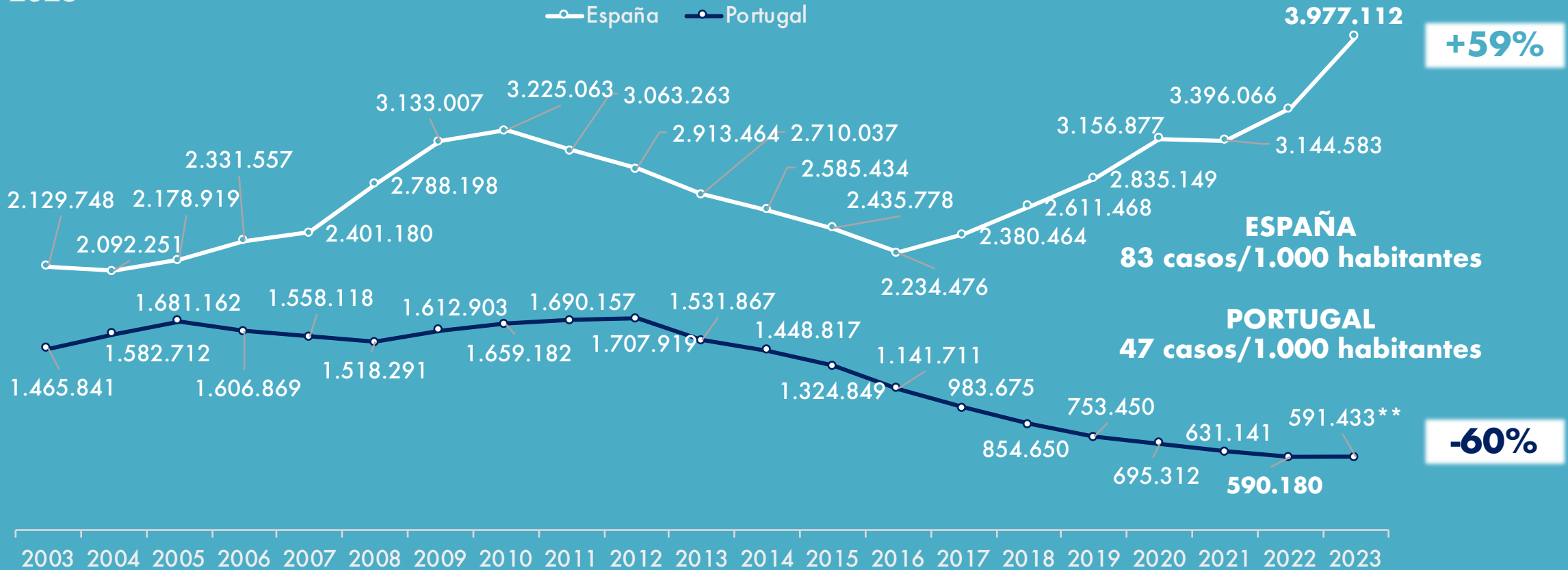
- 04 El atasco, un problema estructural
- 07 Fotografía de la Justicia en España
- 12 La Justicia por CCAA y partidos judiciales
- 15 Atasco por tipología de juzgado
- 17 Otros casos en Europa
- 20 Propuestas de mejora de la Justicia



EL ATASCO, UN PROBLEMA ESTRUCTURAL

Portugal: -60% de casos pendientes en 20 años

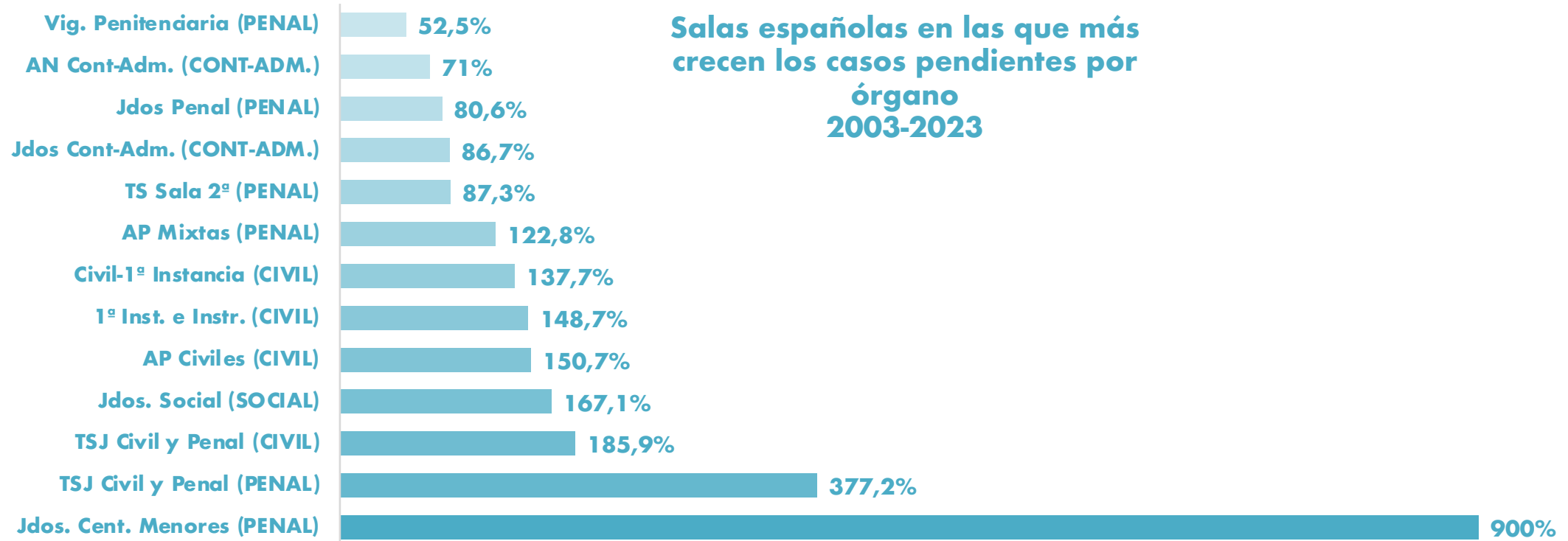
Evolución de procesos pendientes en tribunales judiciales en Portugal y asuntos en trámite* en España. 2003-2023



Fuente: DGPJ/MJ, PORDATA y CGPJ. *Asuntos en trámite al final del período. **Datos provisionales.

El atasco crece en civil y penal, y con fuerza en Menores

Evolución % de los asuntos en trámite* por órgano en 2003-2023 por tipo de juzgado en España



Fuente: CGPJ (2023). *Asuntos en trámite al final del período.

FOTOGRAFÍA DE LA JUSTICIA EN ESPAÑA

Profesionales y sedes judiciales

Nº de procuradoras y procuradores ejercientes y nº de órganos judiciales en España. 2023

ÓRGANOS JUDICIALES



ESPAÑA

8 juzgados/
100.000 habitantes

2013-2023

**+235
Juzgados**

**-1.056
procuradores**

Nº habitantes
España:
47.615.034

PROFESIONALES DE LA PROCURA EJERCIENTES



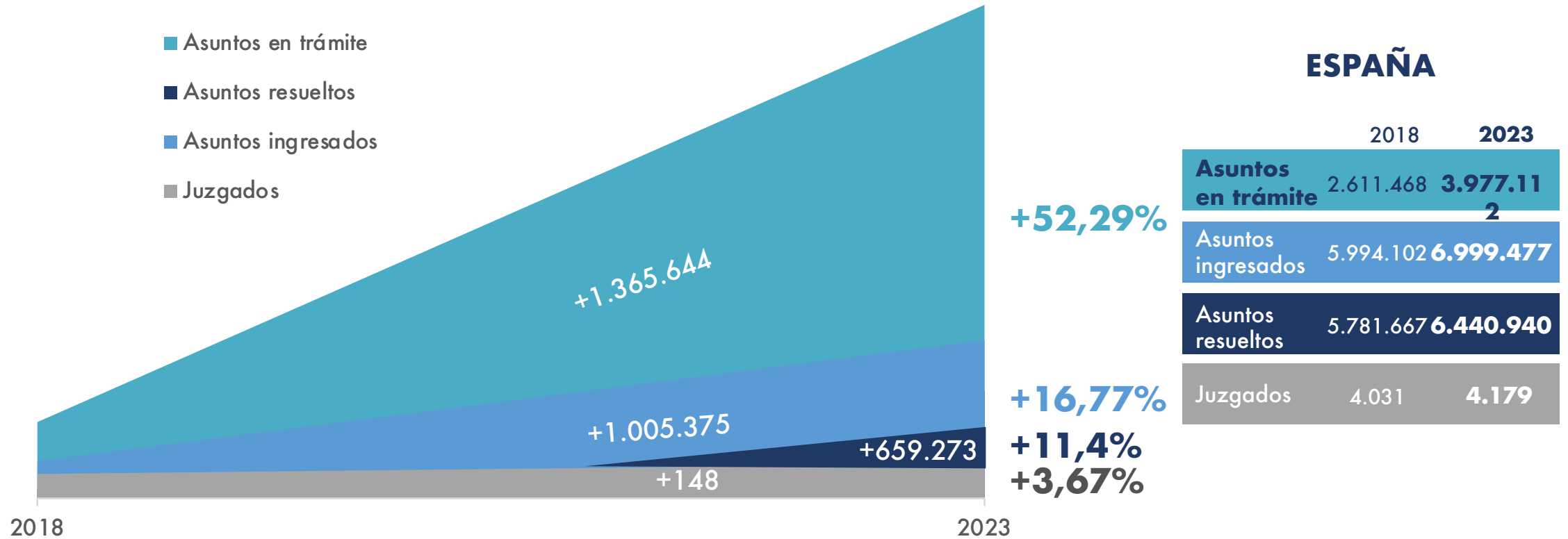
ESPAÑA

19 procuradores/
100.000 habitantes

Fuente: Consejo General del Poder Judicial (2023) y Consejo General de Procuradores de España (2023).

ESPAÑA: el atasco crece un 52% en cinco años

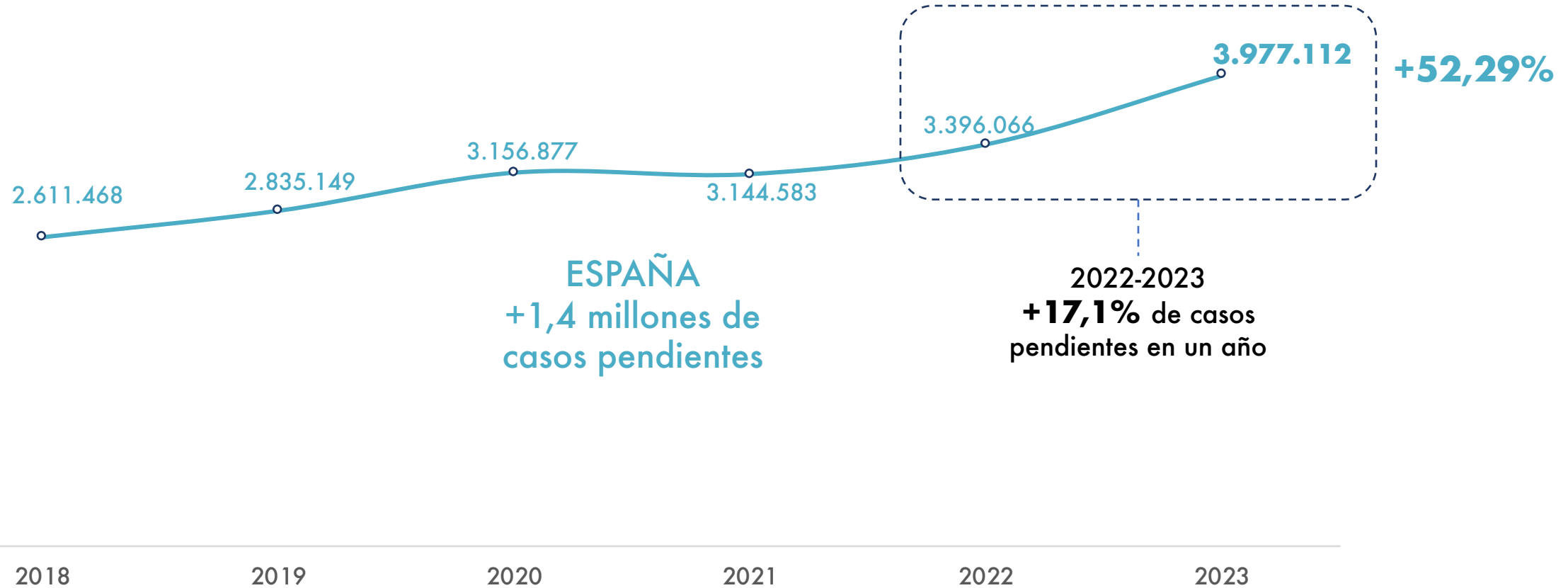
Evolución del **número de órganos, asuntos en trámite***, **asuntos resueltos** y **asuntos ingresados** en España. 2018-2023



Fuente: CGPJ (2023). *Asuntos en trámite al final del período.

El atasco crece más rápido en 2023: +17% en un año

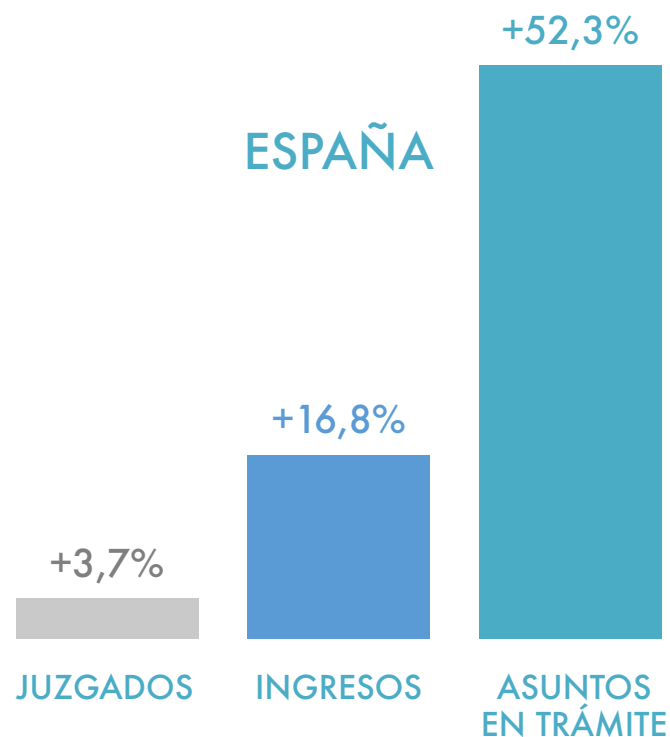
Evolución en números absolutos de los **asuntos en trámite*** en España. 2018-2023



Fuente: CGPJ (2023). *Asuntos en trámite al final del período.

Los pleitos crecen 5 veces más que los juzgados

Evolución del nº de **asuntos ingresados, órganos y asuntos en trámite*** en España. 2018-2023

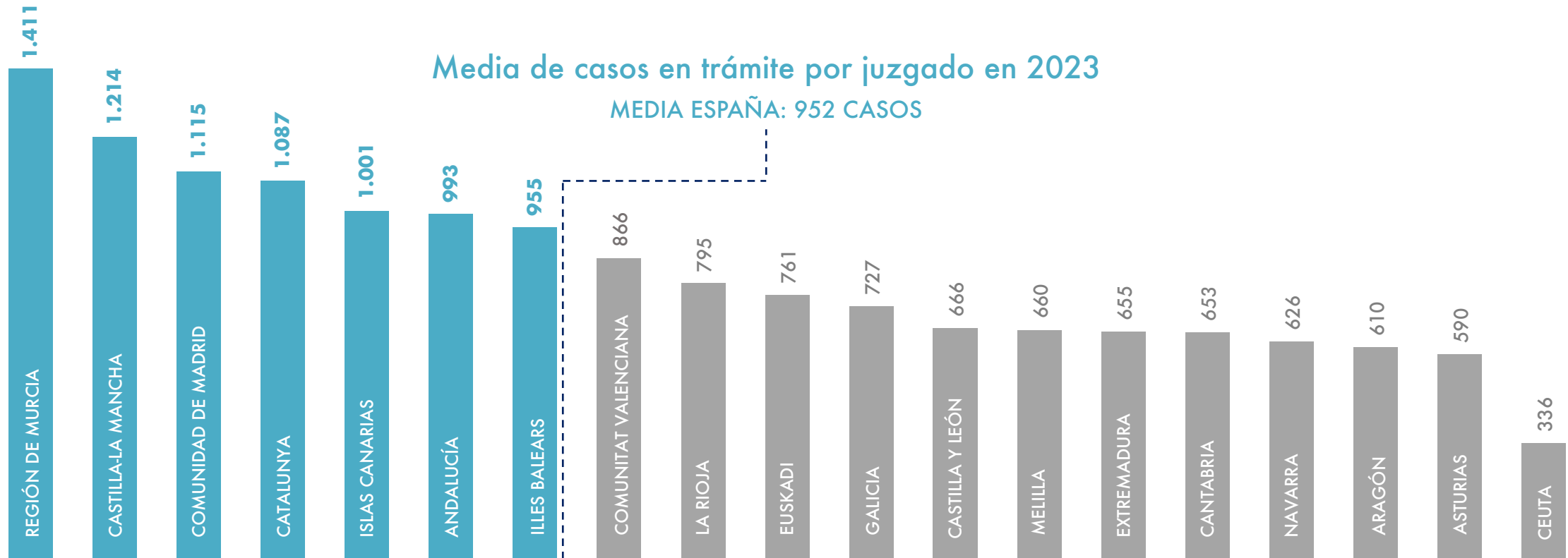


Fuente: CGPJ (2023). *Asuntos en trámite al final del período.

LA JUSTICIA POR COMUNIDADES AUTONÓMICAS Y PARTIDOS JUDICIALES

La Región de Murcia lidera el atasco por comunidades

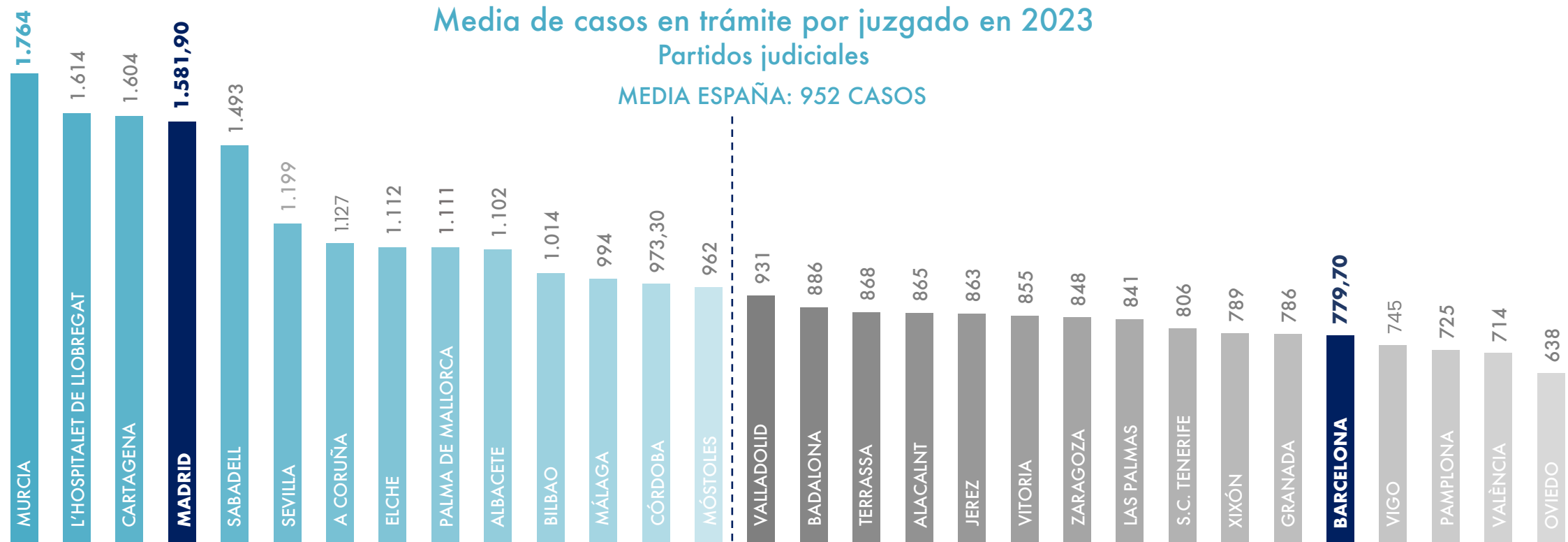
Asuntos en trámite* por órgano en las comunidades autónomas españolas. 2023



Fuente: CGPJ (2023). *Asuntos en trámite al final del período.

Murcia, la más congestionada; Oviedo, la menos atascada

Asuntos en trámite* por órgano en las 30 principales ciudades de España. 2023



Fuente: CGPJ (2023). *Asuntos en trámite al final del período.

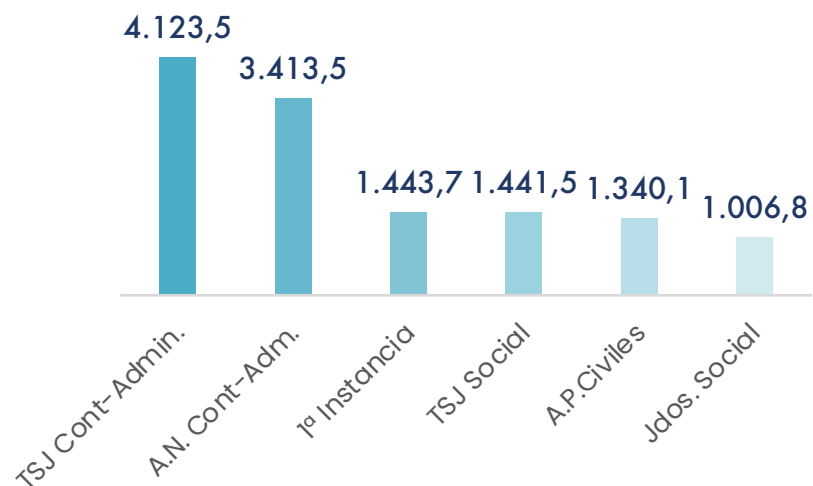
ATASCO POR TIPOLOGÍA DE JUZGADO

Contencioso y 1ª instancia, las salas con más atasco

Órganos judiciales más atascados de España en 2023, por tipo de órgano

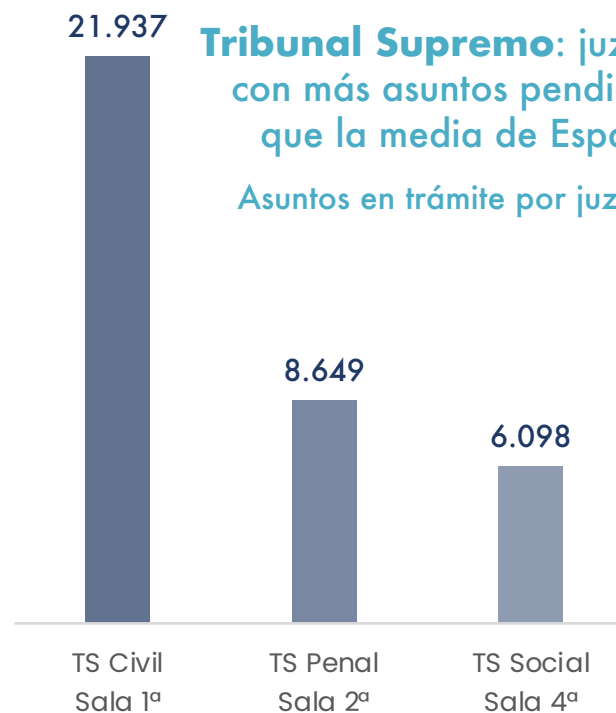
Órganos judiciales españoles con más asuntos pendientes que la media de España

Asuntos en trámite por juzgado



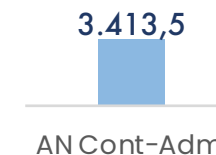
Tribunal Supremo: juzgados con más asuntos pendientes que la media de España

Asuntos en trámite por juzgado



Audiencia Nacional: juzgados con más asuntos pendientes que la media de España

Asuntos en trámite por juzgado



Fuente: CGPJ (2023). *Asuntos en trámite al final del período.

OTROS CASOS EN EUROPA

Países europeos con agentes de ejecución

Funcionarios públicos, huissiers de justice, dierwiechters, gerechtsdeurwaarders, dikastikos epimelitis...

Estados con agentes de ejecución independientes



Modelo próximo al español

Portugal elevó en 2003 las competencias de sus procuradores (solicitadores) y agilizó la Justicia en un 60% en 20 años

Estados con agentes de ejecución mixtos



Estados con agentes de ejecución públicos



Portugal mejoró la agilidad de la Justicia en un 60%

2003: se elevaron las competencias del solicitador y los solicitadores de ejecución



Nuevas competencias

- ↑ Competencia de representación
- ↑ Competencia de ejecución
- ↑ Competencia notarial
- ↑ ↑ Competencia de notificación
- ↑ ↑ Competencia de embargos
- ↑ ↑ Competencia de publicación

2003-2023 ↓ -500.000 casos atascados

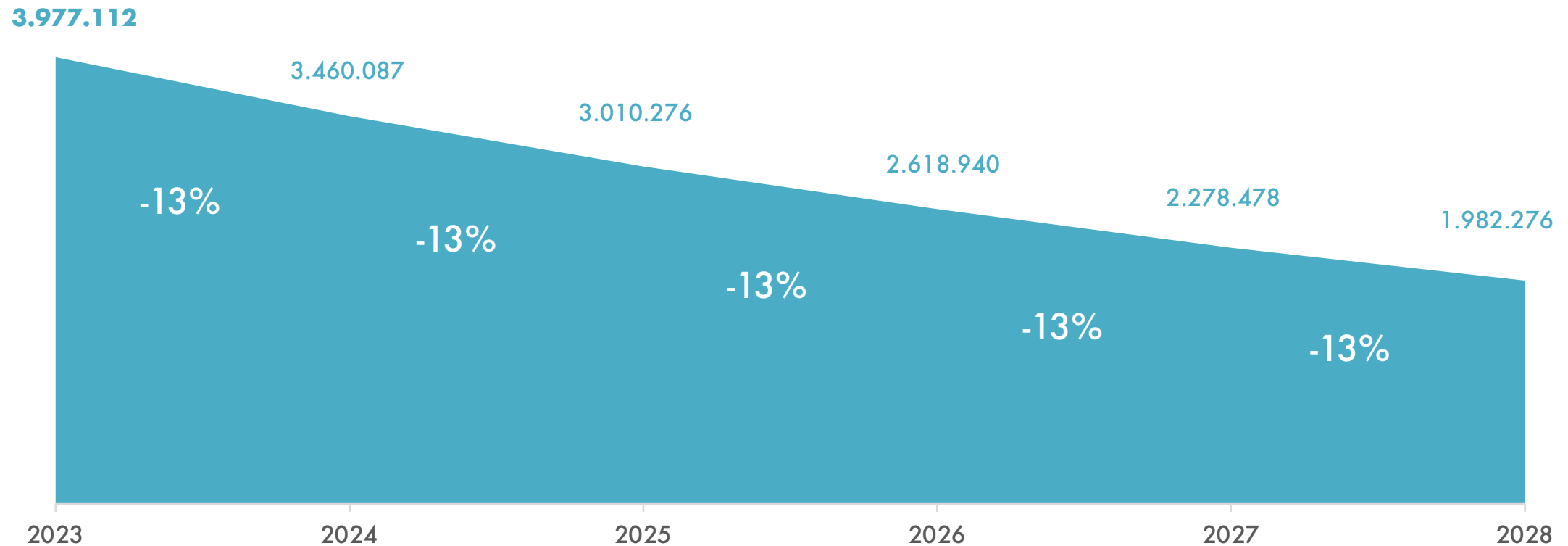
+50% casos atascados por habitante en España

Portugal atasco 2023: 4,7 casos/ 100 habitantes
España atasco 2023: 8,3 casos/ 100 habitantes

PROPUESTAS DE MEJORA DE LA JUSTICIA

Reducir el atasco judicial un 50% en 5 años

Proyección de evolución de asuntos en trámite* en España a un ritmo de descenso del 13% anual. 2023-2028



Fuente: CGPJ (2023). *Asuntos en trámite al final del período.

Incorporar la figura del procurador ejecutivo en España

ACCESO A DATOS

- Consulta de bienes
- Averiguación domiciliaria

+AGILIZACIÓN

- Trabajo reforzado de 9.375 profesionales de la procura bajo un control judicial

FUNCIONES EN EL PROCESO DE EJECUCIÓN BAJO LA DIRECCIÓN DEL LAJ

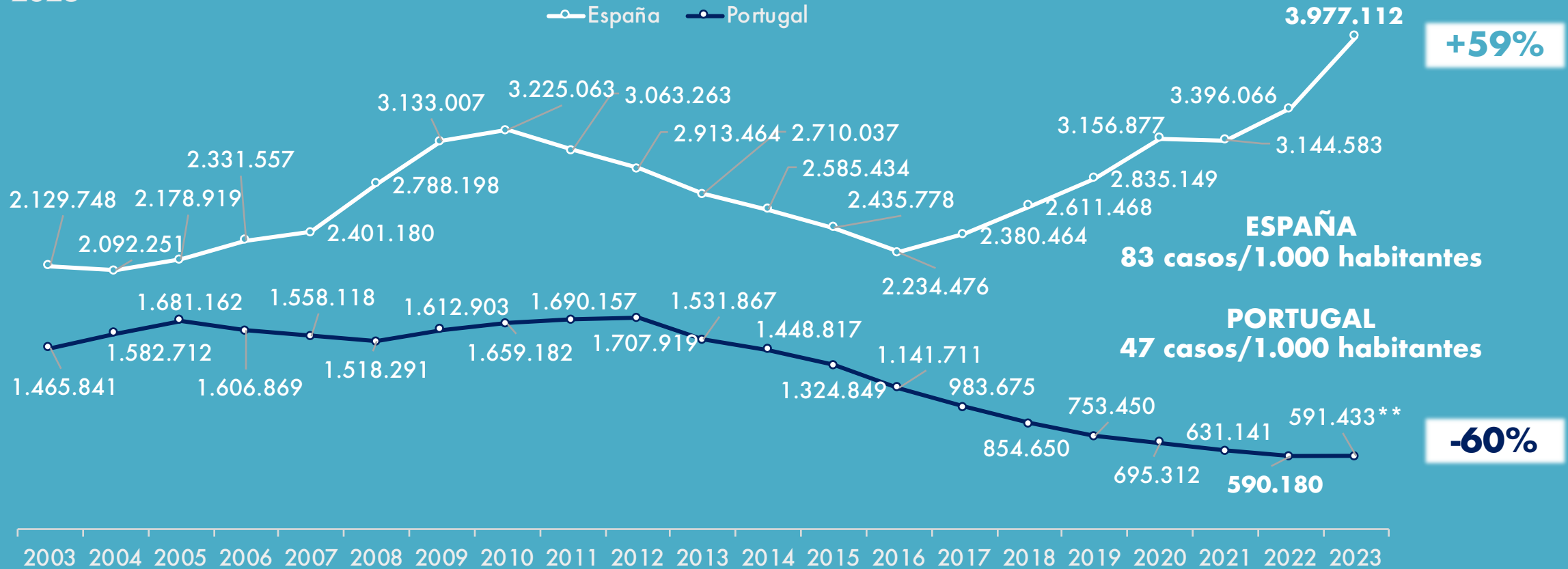
- Embargos
- Subastas
- Diligencias
- Depósitos
- Registros
- Retenciones

OBJETIVOS

- Mayor y mejor aprovechamiento de la figura de las procuradoras y los procuradores
- Mejora de los tiempos de resolución en la Justicia = un mejor servicio público para la ciudadanía
- Costo para el Estado: 0€

Adaptar el modelo portugués agiliza la Justicia

Evolución de procesos pendientes en tribunales judiciales en Portugal y asuntos en trámite* en España. 2003-2023



Fuente: DGPJ/MJ, PORDATA y CGPJ. *Asuntos en trámite al final del período. **Datos provisionales.

Punto **GA**
Comunicación

Gabinete de estudios
