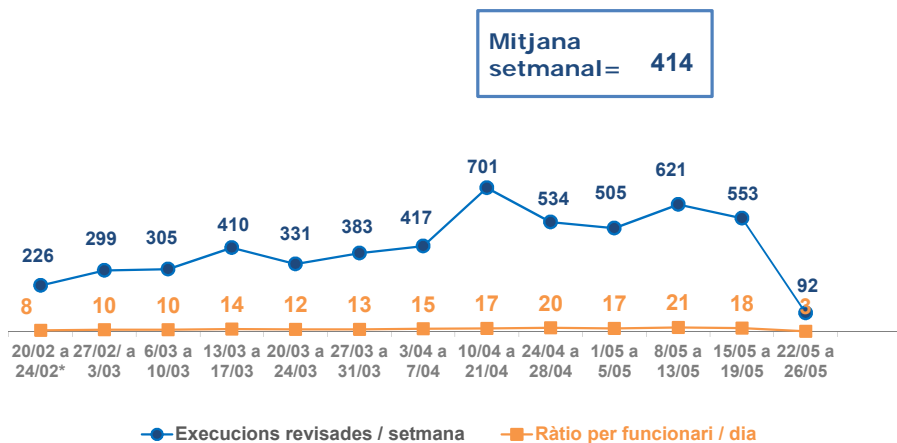


RESUM FINAL 1a FASE REVISIÓ D'EXECUCIONS CIVILS EAP VILAFRANCA DEL PENEDÈS



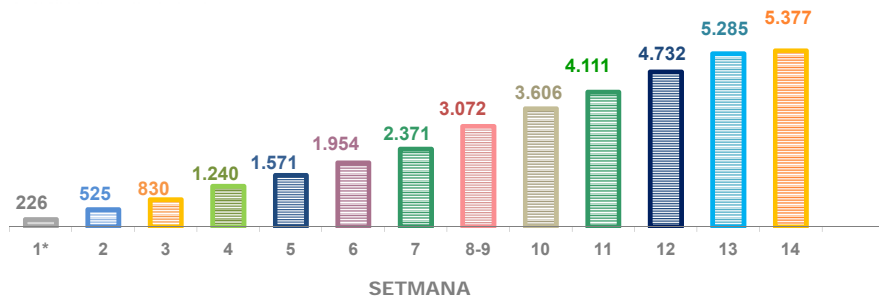
Evolució 1a fase EAP Vilafranca del Penedès
 Total d'execucions revisades per setmana
 Ràtio d'execucions revisades per funcionari / dia



* Per incidències tècniques el ritme de treball s'ha vist afectat

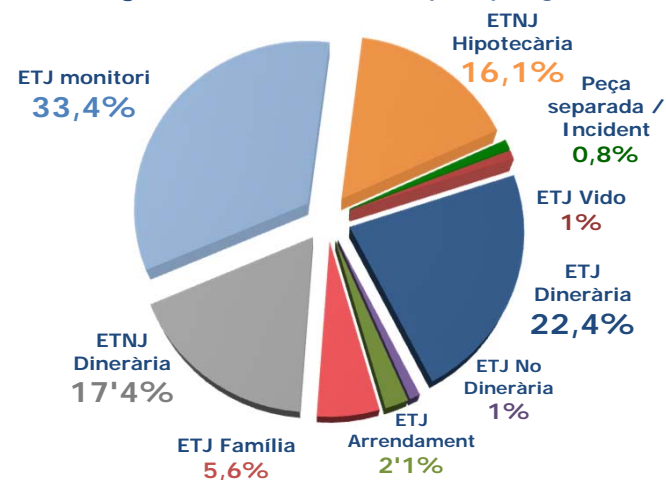


Evolució 1a fase EAP Vilafranca del Penedès
 Total acumulat execucions revisades per setmana



Percentatge d'execucions revisades per tipologia

TOTAL = 5.377



Evolució 1a fase EAP Vilafranca del Penedès
 Ràtio acumulada d'execucions revisades per funcionari i dia



RESUM FINAL 1a FASE REVISIÓ D'EXECUCIONS CIVILS PLA DE TREBALL DE VILAFRANCA DEL PENEDÈS

Data 26/05/2017

Total execucions revisades EAP	ETJ Dinerària	ETJ No Dinerària	ETJ Arrendament	ETJ Família	ETNJ Dinerària	ETJ monitori	ETNJ Hipotecària	ETJ Vido	Peça separada / Incident	Laudes arbitral	Títols d'execució europeus	Total execucions revisades EAP
J. Mixt 1	225	10	12	69	226	360	177	21	-	-	-	1.100
J. Mixt 2	318	6	26	81	272	504	199	-	18	-	-	1.424
J. Mixt 3	247	9	15	74	170	282	153	31	11	-	-	992
J. Mixt 4	227	14	28	53	139	386	155	-	7	-	1	1.010
J. Mixt 5	189	13	33	26	131	265	185	-	9	-	-	851
Total jutjats	1.206	52	114	303	938	1.797	869	52	45	-	1	5.377
% sobre el total	22,4%	1,0%	2,1%	5,6%	17,4%	33,4%	16,2%	1,0%	0,8%	0,0%	0,0%	100,0%

Estat processal de les execucions revisades	En tràmit	Arxivament provisional	Arxivament definitiu	Resolt per interlocutòria	Resolt per decret	Suspensió	Reobertura	Total execucions revisades
J. Mixt 1	1.062	14	4	3	1	16	-	1.100
J. Mixt 2	1.350	6	40	5	-	20	3	1.424
J. Mixt 3	930	-	41	1	-	19	1	992
J. Mixt 4	969	22	13	-	-	5	1	1.010
J. Mixt 5	800	18	23	1	3	6	-	851
Total jutjats	5.111	60	121	10	4	66	5	5.377
% sobre el total	96%	1%	2%	0%	0%	1%	0%	100%

Tipologia execucions revisades PNJ	Família	Monitori	Hipotecària	Laudes arbitral	ETNJ - Execucions títol no judicial	ETJ - Execucions títol judicial	Títols d'execució europeus	Peces separades / Incidents	ETJ VIDO
J. Mixt 1	69	360	177	-	226	247	-	21	-
J. Mixt 2	81	504	199	-	272	350	-	18	-
J. Mixt 3	74	282	153	-	170	271	-	11	31
J. Mixt 4	53	386	155	-	139	269	1	7	-
J. Mixt 5	26	265	185	-	131	235	-	9	-
Total jutjats	303	1.797	869	-	938	1.372	1	66	31
% sobre el total	6%	33%	16%	0%	17%	26%	0%	1%	1%

Tipus peces separades / incidents	Incident d'oposició a l'execució	Incident de Jura de comptes/ Compte advocat-procurador	Incident d'impugnació taxació de costos	Incident d'impugnació de liquidació d'interessos	Incident d'impugnació mat. Justícia gratuïta	Peça separada de provisió de fons de pèrit	Altres
J. Mixt 1	20	-	1	1	-	-	3
J. Mixt 2	14	-	1	1	-	1	2
J. Mixt 3	14	-	1	-	-	-	3
J. Mixt 4	9	-	2	1	-	-	2
J. Mixt 5	9	-	-	-	-	-	2
Total jutjats	66	-	5	3	-	1	12
% sobre el total	76%	0%	6%	3%	0%	1%	14%